

Handbook 5.1 – Bill of Lading

- 1.如何在货物信息集的界面查看并打印提单? ----P2
- 2.如何在待办事项的界面查看并打印提单? ----P5
- 3.如何在线查看是否有网刷权限? ----P8

> 如何在货物信息集的界面查看并打印提单

注意: 1) 如需在线打印正本, 请联系当地客服签订协议申请网刷资质.

2) 获得网刷正本的资质后, 该公司下面的所有帐号都有权限打印正本 (不需要再单独申请正本打印权限)

3) 只有单证接收方 (即 transport document receiver) 才有权限在线 查看/打印 提单.

4) 所有提单只能在网站上保存30天, 请及时上网查看并打印.

1. 登陆 <https://www.sealandmaersk.com/>后, 在菜单栏中找到 “管理” - “货物概览-出口”

The screenshot shows the Sealand Maersk website interface. The top navigation bar includes the Sealand Maersk logo, a search bar, and user account information. The main navigation menu on the left includes '平台主页', '出口概述', '进口概述', '任务', 'MyFinance', and 'Captain Peter™'. The central banner features the text '欢迎来到您的仓储和配送' and '无论在地球的哪一个角落, 无论的仓储需求, 这里总有一款解决您。'. The '管理' (Management) dropdown menu is open, showing options like 'Hub New', '货物概览-出口' (highlighted with a red circle), 'Shipment overview - Import', 'All inbound', 'Pending tasks', '付款人常用说明', 'MyFinance', '个案管理', '申请安全文书', and '远程集装箱管理'. The right side of the page displays a search bar for '提单或集装箱编号' and a '货物追踪' button. Below this, there are three cards: '1 提交VGM', '1 即将离港', and '5 即将到港'. A '查看所有货物' button is also visible.

3. 然后就会进入 **出口货物概览** 的界面

在方框中录入你的订舱号并点击“**搜索**”

出口货物概览

全部 待办事项 MCC待办事项 预计到港时间变更

3.

MCBXXXXX

搜索

确认

已保存的筛选项

显示高级选项

订舱号码	收货地(From)	目的地(To)	船名	货物详情
MCBXXXXX1	Kaohsiung, TW On Oct 01 出发地 Kaohsiung, ...	Port Klang, 10, MY On Oct 06 目的地 Port Klang, ...	MCC NANJING 船旗: TR, 建立: 2017	Machinery or mechanical applia... in1× 40ft High Cube Dry
MCBXXXXX2	Taichung, TW On Oct 15 出发地 Taichung, TW	Jakarta, ID On Oct 26 目的地 Jakarta, ID	IA3 PANAMAX TBA 1	Machinery or mechanical applia... in1× 20ft Dry

货物总计2

4. 接着就会进入该票订舱号 **货物信息集** 的界面，
点击 **单证** 再点击 **查看海运单**即可打开PDF格式的SWB。

< 返回总预览
货物信息集 MCBXXXXX2 离港 on 30 Sep 2018 Haiphong, 62, VN 即将抵达 on 07 Oct 2018 Singapore, SG Consolidated Cargo 1 x 40ft High Cub...

4. **单证** 集装箱 费率 记录

单证明细 MCBXXXXX2

文件名 创建日期 状态

Booking Confirmation 28 Sep 2018 18:39 (local time) Booking confirmation available for MCBXXXXX2

提单样本 29 Sep 2018 00:34 (local time) 已确认 on 30 Sep 2018 15:04 (local time)

5. **查看海运单** 30 Sep 2018 15:04 (local time) 运输单证已创建

查看提单副本

点击“查看海运单”可打开PDF格式的SWB，如果正本提单，则会显示为“查看提单”
请务必在30天内打印提单

Carrier Seal

自动出口系统(AES)编号

您在此阶段不允许增加/编辑AES参考号

账单

请前往 [MyFinance](#) 查看账单信息

更改提单

提单签发后如需改单，只能在此界面点击“更改提单”的按钮才可以进入改单的界面

> 如何在待办事项的界面查看并打印提单

注意: 1) 如需在线打印正本, 请联系当地客服签订协议申请网刷资质.

2) 获得网刷正本的资质后, 该公司下面的所有帐号都有权限打印正本 (不需要再单独申请正本打印权限)

3) 只有单证接收方 (即 transport document receiver) 才有权限在线 查看/打印 提单.

4) 所有提单只能在网站上保存30天, 请及时上网查看并打印.

1. 登陆 <https://www.sealandmaersk.com/>后, 在菜单栏中找到 “管理” - “Pending tasks”

The screenshot displays the SEALAND MAERSK COMPANY website interface. The top navigation bar includes the company logo, a search bar, and a user profile icon. A dropdown menu is open under the '管理' (Management) tab, with 'Pending tasks' highlighted in a red box. The main content area features a '欢迎来到您的' (Welcome to your) banner with a '仓储和配送' (Warehousing and Distribution) section. On the right, there are several data cards: '提单或集装箱编号' (Bill of Lading or Container Number) with a '货件追踪' (Track Shipment) button, '货运概览' (Freight Overview) for '未来7天的订单' (Orders for the next 7 days), and three cards showing '1 提交VGM' (Submit VGM), '1 即将离港' (Departing soon), and '5 即将到港' (Arriving soon). A '查看未完成任务' (View pending tasks) button is visible at the bottom.

3-1. 进入到 待办事项, 选择下面的 打印正本提单 界面

出口货物概览

全部 **待办事项** MCC待办事项 预计到港时间变更

提交 33 样本确认 6 **3. 打印正本提单 1** 打印海运单 341 集装箱重量 (VGM) 33

显示高级选项

文件一经打开, 将被视为已经打印并从列表中删除. 您仍然可以通过货物信息集访问此文件.

提单号码	收货地(From)	目的地(To)	船名
<input checked="" type="checkbox"/> MCBXXXXX1 View Bill of Lading	Ningbo, 33, CN On Oct 01 出发地 Ningbo, 33, CN	Ho Chi Minh City, 65, VN On Oct 08 目的地 Ho Chi Minh City, 65, VN	CSCL PANAMA 船旗: HK, 建立: 2008

查看全部

总计1票正本提单

✓ MARK AS PRINTED

✓ DOWNLOAD

点击“显示高级选项”可以通过 起运地 / 目的地 / 船名 来快速筛选相应的正本

3. 打印正本提单 1

显示高级选项

文件一经打开, 将被视为已经打印并从列表中删除. 您仍然可以通过货物信息集访问此文件.

点击提单号下面的 **View Bill of Lading** 可打开正本

在单号前打勾, 再点这里的 Download 可以批量下载正本.

3-2. 进入到 待办事项, 选择下面的 打印海运单 界面

出口货物概览

全部 **待办事项** MCC待办事项 预计到港时间变更

提交 样本确认 打印正本提单 **打印海运单 1** 集装箱重量 (GM)

点击“显示高级选项”可以通过 **起运地 / 目的地 / 船名** 来快速筛选相应的SWB

显示高级选项

文件一经打开,将被视为已经打印并从列表中删除.您仍然可以通过货物信息集访问此文件.


提单号码


收货地(From)

目的地(To)


船名

MCBXXXXX1

 Ho Chi Minh City, 65, VN

 Sihanoukville, KH

STRIDE

 **View waybill**

On Sep 23 出发地 Ho Chi Minh City, 65, VN

On Sep 24 目的地 Sihanoukville, KH

船旗: PA, 建立: 1997

查看全部

点击提单号下面的 **View waybill** 可打开SWB

✓ MARK AS PRINTED

在单号前打勾, 再点这里的 Download 可以批量下载SWB.

✓ **DOWNLOAD**

总计1票海运单

如何在线查看是否有网刷权限?

1. 登陆网站后, 把鼠标移动到右上角Account这里, 然后在下级菜单中点击“设置”
也可直接进入此链接: <https://www.sealandmaersk.com/settings>



价格 订舱 ∨ 跟踪 船期 管理 ∨

ZH_HANS - 亚洲 ∨

1.



2. 通知

设置

更改客户代码

注销

2. 跳转到以下界面后选择 “Permissions”



价格 订舱 ∨ 跟踪 船期 管理 ∨

ZH_HANS - 亚洲 ∨



Customer: XXXXX

Customer code: 406XXXXX

Account settings

Your profile

Your company

3.

Permissions

Customer search

Maersk acknowledge that different companies have different permission needs for their employees. The security settings on your account determines your permissions.

You will soon be able to edit your profile but for the moment please [contact Live Help](#) if you want to make changes.

3. 下拉此界面到 “Company access permissions”

Company access permissions

Original Bill of Lading will be issued to web as print agreement signed

Waybill will be issued to web

该状态说明还没有网刷正本权限, 如果业务需要可联系当地客服签协议申请

所有客户均已开通网刷 Seaway bill 权限, 如果极个别客户没有, 请直接联系Live Help添加即可

客服联系邮箱:

华东地区: CN.EAST.EXPORT@SEALANDMAERSK.COM

华北地区: CN.NORTH.EXPORT@SEALANDMAERSK.COM

华南地区: CN.SOUTH.EXPORT@SEALANDMAERSK.COM

台湾地区: TW.EXPORT@SEALANDMAERSK.COM

Company access permissions

Original Bill of Lading will be issued to web as print agreement signed

Waybill will be issued to web

该状态说明已获得网刷正本提单权限
该公司下的所有帐户均有权打印正本