

海陆马士基网站新功能

在线电放

如果您和海陆马士基签署过电子正本提单协议(Web bill of lading agreement), 并且是正本提单的签单方, 今后您可以登陆我司网站申请电放。



不用打印正本提单

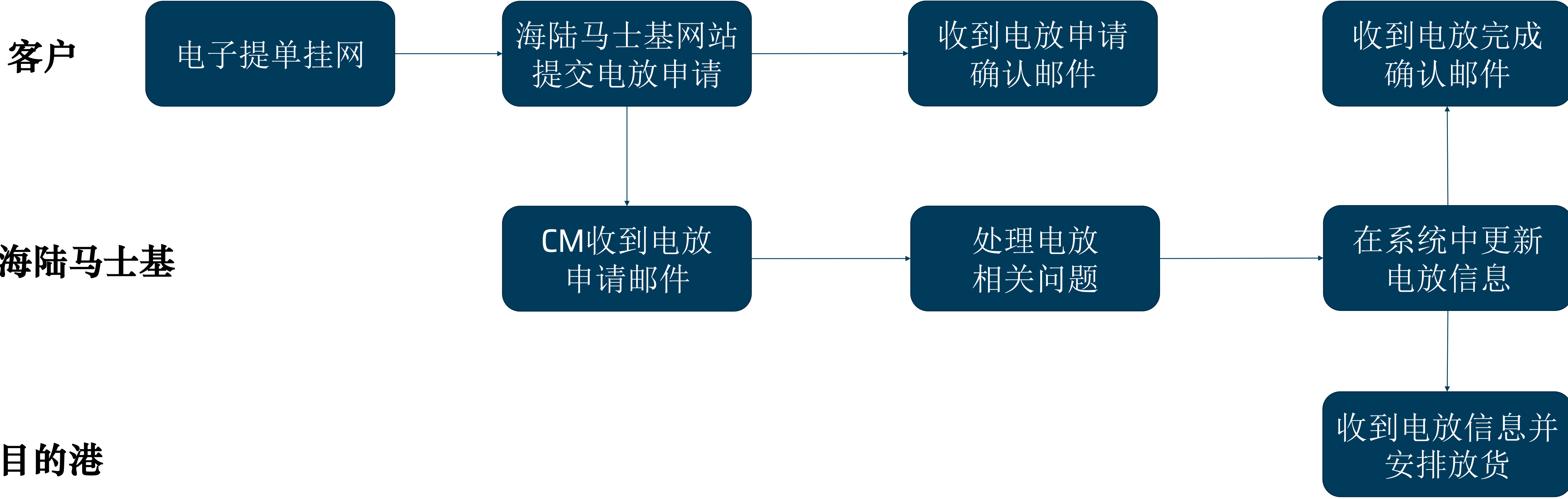


无须提供纸质电放保函



只需点击几个按键, 轻松实现网上电放

网上电放基本流程



- 注意:
- (1) 客户必须已经和海陆马士基签署电子正本提单协议
 - (2) 正本提单的签单方可以在网站上提交电放申请，其他各方（包括发货人）没有权限申请网上电放
 - (3) 目前网上电放仅限记名提单，指示提单（Order bill of lading）暂时不能在网站申请电放



网上电放操作流程

首先登陆海陆马士基网站



Login

Remember my username

Log in

Need help with your [username](#) or [password](#)?

New to our online services?

Sign up to book online, manage and pay for shipments, and access a suite of products and services designed to simplify your supply chain.

Register



网上电放操作流程

输入提单号码，然后点击货件追踪

The screenshot shows the SEALAND A MAERSK COMPANY website dashboard. The top navigation bar includes the logo, menu items (价格, 订舱, 跟踪, 船期, 管理), and user information (ZH_HANS - 亚洲). The main content area features a sidebar with navigation options (平台主页, 出口概述, 进口概述, 任务, MyFinance, Captain Peter, 个案管理) and a central dashboard. The dashboard includes a '欢迎来到您的 Hub' section, a '仓储和配送' (Warehouse and Distribution) banner, and three summary cards: '未完成任务' (2 pending tasks), '货运概览' (6 pending departures, 13 pending arrivals), and a search bar. The '货件追踪' button is highlighted in a red box.

SEALAND A MAERSK COMPANY 价格 订舱 跟踪 船期 管理 ZH_HANS - 亚洲

平台主页 出口概述 进口概述 任务 MyFinance Captain Peter 个案管理

欢迎来到您的 Hub

仓储和配送

无论在地球的哪一个角落，无论是什么样的仓储需求，这里总有一款解决方案适合您。

联系我们

- 未完成任务**
出口任务 7 天内到期
- 货运概览**
未来 7 天的订单

2 提交提单补料	1 提交VGM	6 即将离港	13 即将到港
查看未完成任务		查看所有货物	


尝试搜索船舶、国家/地区、集装箱堆场、港口或当地办事处

搜索以查找船舶、container,港口、办事处或集装箱堆场的位置及详细信息。您也可按国家搜索来查看我们在当地的位置。

SEALAND A MAERSK COMPANY

网上电放操作流程

点击提单发放

价格 订舱 跟踪 船期 管理ZH_HANS - 亚洲

最新的事件 卸货 在 Fish Port Terminal, RU 上 11 Aug 2021, 21:54

始发地 Ningbo 上 06 Jul 2021, 03:00	起运港 Ningbo, 33, CN 离泊 06 Jul 2021, 03:00 原始航程 9 天 状态: 延迟 42 天 Transport plan change reason: There was a change in the vessel schedule, which impacts the arrival date/time of your shipment at destination.	卸货港 Fish Port Terminal, RU 即将到达 11 Aug 2021, 17:00	目的地 Fish Port Termi... 上 11 Aug 2021, 17:00
---------------------------------------	--	--	---

[查看详细运输信息](#) 所有所给的日期/时间都是预计的,可能在未被通知的情况下变更。

订舱号码	
Booking Date	04 Jun 2021 14:07 (local time)
合约号	待定
运费起算日	04 Jun 2021
Cargo loaded on board	05 Jul 2021 13:10 (local time) at Ningbo-Zhoushan Yongzhou Terminal
Product Type	Sealand Spot
运输模式	货主拖运(CY) - 货主拖运(CY)
Quote Reference	Q_2374388;P_229389766/40HDRY:1;
SSIB Reference Number	1623695335055


Your export deadlines
24 Jun 2021 20:00 Container gate in

Booking actions

- 复制订舱
- 修改订舱
- 取消订舱

Other actions

- 提交VGM (核实载货集装箱毛重)
- 提单发放**
- 进口交货单



网上电放操作流程

The screenshot shows the 'Application for Release' (申请发放提单) page on the Maersk website. The page is in Chinese and includes the following elements:

- SEALAND A MAERSK COMPANY** logo and navigation menu (价格, 订舱, 跟踪, 船期, 管理).
- Language selector: ZH_HANS - 亚洲.
- 申请发放提单** (Application for Release) title.
- 选择放行类型:** (Select Release Type) section with two radio buttons:
 - 电子货物放行 (Electronic Release) - highlighted with a red box.
 - 向其他当事方签发最终提单 (Issue final bill of lading to other party).
- Consignee** (收货人) details table:

当事方	地址
VKL IMPORT LLC (16700187560)	LLC VKL IMPORT ADD.: 443070, AERODROMNAYA STREET, 45, 4 FLOOR, OFFICE NO 409, SAMARA, RUSSIA CONTACT: DARIA ZAVARYKINA**
- 放行申请副本发送至:** (Release application copy sent to) section with an email address field containing 'xxxxxxxx@xxxxxxxx.com' - highlighted with a red box.
- 再发一份给: (Resend one copy to:)
- Informational banner: 通过我们的网站进行此次申请, 即表示您保证所选公司此刻是货物的合法收货人。 (Submitting this application through our website guarantees that the selected company is the legal consignee at this time.)
- 提交请求** (Submit Request) button - highlighted with a red box.

1. 选择电子货物放行
2. 确认电放收货人 - 必须是提单上的收货人
3. 输入接收电放确认件的电子邮箱
4. 点击提交申请

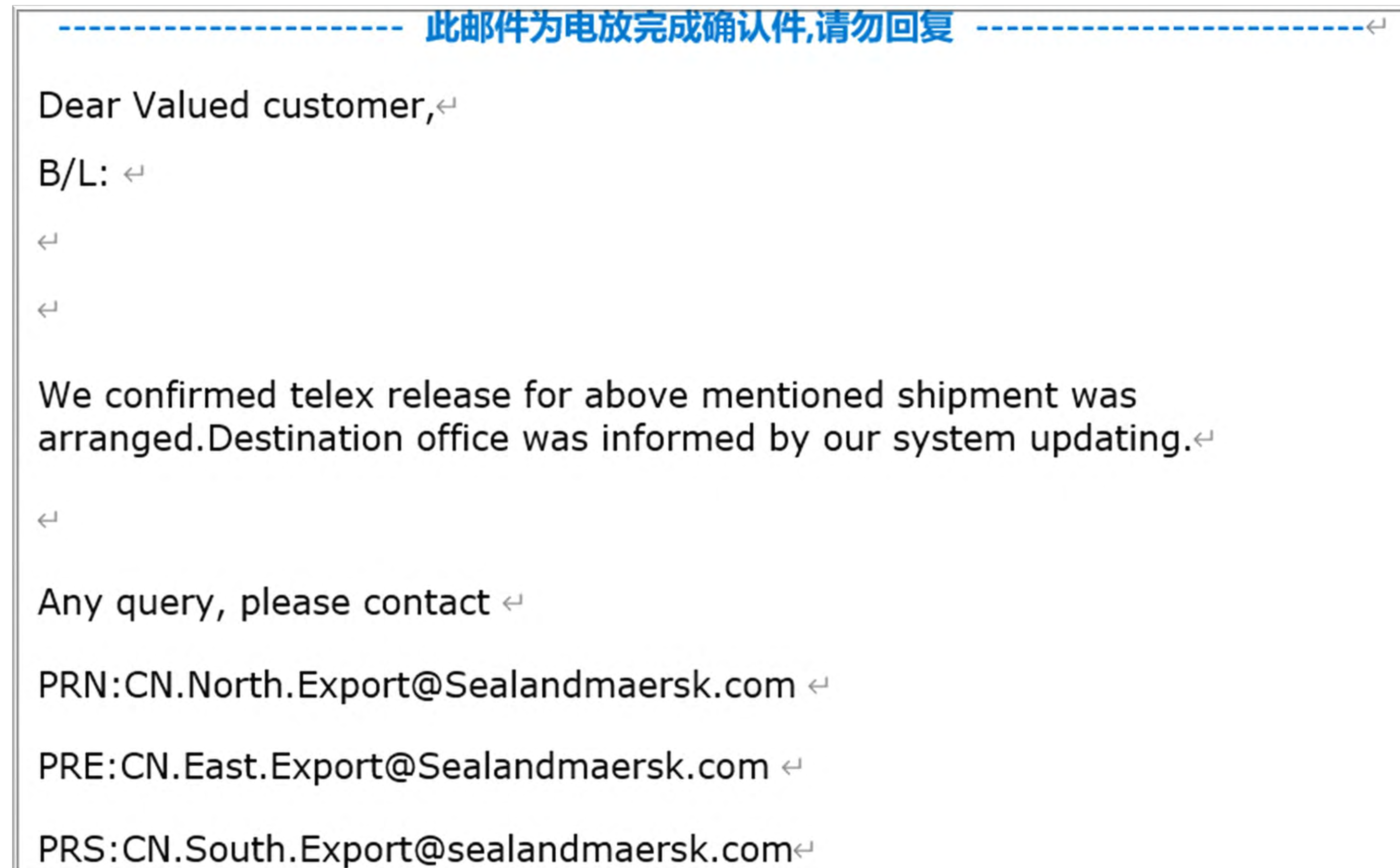
您也可以点击以下链接, 观看视频操作。

<https://www.maersk.com/support/website-guide/easy-online-release-of-cargo-to-your-consignee>



网上电放操作流程

海陆马士基会在收到电放申请的1个工作日内进行相关处理。如果电放完成，您会收到如下电放完成的确认邮件。如果有任何问题（例如费用未结清等）导致电放无法完成，海陆马士基会发送邮件联系您并告知具体问题。



常见问题解答

1. 网上电放完成后，如果正本提单已经打印，要如何处理？是否需要归还给海陆马士基？

如果网站上的提单还未打印，可以直接申请电放，[无须打印提单](#)。如果提单已经打印，建议您在网上电放完成后，将正本提单[自行作废](#)（在全套正本提单上打大叉或者撕开），同时在提单纸使用记录上[标注网上电放](#)。然后在下次申领新的空白提单纸的时候，将作废的正本提单[统一归还](#)给海陆马士基柜台。

2. 如何选择电放费的付款方？如何支付电放费？

电放费的[默认付款方](#)与其他人民币费用（例如单证费）的付款方相同。如果电放费需要由其他公司支付，请您提前[发邮件](#)给我司客服的公共邮箱，申请添加电放费。在电放费添加成功后，再登陆海陆马士基网站申请电放。

对于月结客户，电放费将与其他预付费用一起显示在预付账单中，请您根据我司财务开具的月结发票统一支付。对于票结客户，强烈建议您使用[海陆马士基电子付款 \(B2B\)](#) 支付电放费，实现实时自动销账。以免因为销账问题导致电放无法及时完成。

3. 网上提交电放申请后，海陆马士基将在几个小时内完成电放？

每天下午[17:30之前](#)提交的网上电放申请，我司会在[当天处理](#)并且将处理结果通知客户。17:30之后提交的网上电放申请，马士基将在第二天上午处理。

4. 申请网上电放时，如果网站上显示的收货人公司名称与提单上的收货人不一致怎么办？

这种情况通常是我司系统中的[收货人代码](#)不正确导致的。建议您发邮件给我司客服的公共邮箱，要求更新收货人代码。

5. 有些提单进入网上电放页面后，为什么没有电放的选项？

有些目的港所在的国家[不接受电放](#)，因此这些提单不会显示网上电放的选项。

